



CATÁLOGO  
**2024**



## INDICE

- 3**    LATERALES PARA CAJÓN
- 6**    BISAGRAS
- 8**    COLGADORES PARA MUEBLES
- 10**   SISTEMAS ELEVABLE PARA PUERTAS
- 14**   ORDENADORES PARA CAJONES
- 17**   PORTARESIDUOS
- 23**   CANASTOS EXTRAIBLES NOVA PRO
- 27**   CANASTOS EXTRAIBLES LUX PRO
- 32**   HERRAJES PARA MESA
- 34**   VARIOS: TIRADORES, BOX DE BAÑO,  
HERRAJES PARA CAMAS, CERRADURAS



Haga click en el ícono para visualizar los planos de estos productos



## ADNBOX CIERRE SOFT CLOSING



### SET LATERAL TIPO TANDEM

84mm + SET TRASEROS 85mm

Código	Tamaño	Reg. vertical	Reg. lateral	Color
ADNB400W	400	+/- 1.5	+/- 1.5	
ADNB450W	450	+/- 1.5	+/- 1.5	
ADNB500W	500	+/- 1.5	+/- 1.5	
ADNB400G	400	+/- 1.5	+/- 1.5	
ADNB450G	450	+/- 1.5	+/- 1.5	
ADNB500G	500	+/- 1.5	+/- 1.5	
ADNB400T	400	+/- 1.5	+/- 1.5	
ADNB450T	450	+/- 1.5	+/- 1.5	
ADNB500T	500	+/- 1.5	+/- 1.5	



### SET OLLERO

135mm

Código	Largo	Alto	Ancho	Color
ADNB127W	500	20	11	
ADNB127G	500	20	11	
ADNB127T	500	20	11	



### SET OLLERO

199mm

Código	Largo	Alto	Ancho	Color
ADNB180W	500	20	11	
ADNB180G	500	20	11	
ADNB180T	500	20	11	



Haga click en el ícono para visualizar los planos de estos productos



## FRENTE INTERNO ADNBOX

Altura 84mm

Código		Largo	Alto	Color
ADNI8012W		1200	80	
ADNI8012G		1200	80	
ADNI8012T		1200	80	



## FRENTE INTERNO ADNBOX

Altura 135mm

Código		Largo	Alto	Color
ADNI1312W		1200	135	
ADNI1312G		1200	135	
ADNI1312T		1200	135	



## FRENTE INTERNO ADNBOX

Altura 199mm

Código		Largo	Ancho	Color
ADNI1912W		1200	199	
ADNI1912G		1200	199	
ADNI1912T		1200	199	



Haga click en el ícono para visualizar los planos de estos productos



## SET SOPORTES ADICIONALES PARA FRENTE INTERNO ADNBOX

Altura 85mm

Código		Alto	Ancho	Color
ADNSI80W		80	49	
ADNSI80G		80	49	
ADNSI80T		80	49	



## SET SOPORTES ADICIONALES PARA FRENTE INTERNO ADNBOX

Altura 135mm

Código		Alto	Ancho	Color
ADNSI13W		135	49	
ADNSI13G		135	49	
ADNSI13T		135	49	



## SET SOPORTES ADICIONALES PARA FRENTE INTERNO ADNBOX

Altura 199mm

Código		Alto	Ancho	Color
ADNSI19W		199	49	
ADNSI19G		199	49	
ADNSI19T		199	49	



Haga click en el ícono para visualizar los planos de estos productos



## CAZOLETA DE 35mm

CIERRE SOFT CLOSING - BASE CLIP CRUZ 3D

Código	Codo	Reg. Vert.	Reg. Lateral	Reg. Frontal
ADNBS001	0	1,5	4	3
ADNBS002	9	1,5	4	3
ADNBS003	17	1,5	4	3



## BISAGRA DE 35mm

APERTURA PUSH - BASE CLIP CRUZ 3D

Código	Codo	Reg. Vert.	Reg. Lateral	Reg. Frontal
ADNBP001	0	1,5	4	3
ADNBP002	9	1,5	4	3
ADNBP003	17	1,5	4	3



## BISAGRA 165°

BASE CLIP CRUZ 3D

Código	Codo	Reg. Vert.	Reg. Lateral	Reg. Frontal
ADNB0165	0	1,5	4	3



Haga click en el ícono para visualizar los planos de estos productos



**CAZOLETA DE 35mm TITANIO**  
CIERRE SOFT CLOSING - BASE CLIP LINEAL 3D

Código	Codo	Reg. Vert.	Reg. Lateral	Reg. Frontal
ADNBST01	0	1,5	4	3
ADNBST02	9	1,5	4	3
ADNBST03	17	1,5	4	3



**CAZOLETA DE 35mm 165° TITANIO**  
CIERRE SOFT CLOSING - BASE CLIP CRUZ 3D

Código	Codo	Reg. Vert.	Reg. Lateral	Reg. Frontal
ADNBS165	0	1,5	4	3



Haga click en el ícono para visualizar los planos de estos productos




## COLGADOR ESCUADRA

Código	Capacidad	Medida	Reg. Vert.	Reg. Profund.
ADN0039W	40 KG	51X45X33	15	0



## COLGADORES VISTOS

Código	Capacidad	Medida	Reg. Vert.	Reg. Profund.
ADN98040	40 KG	55x50	7	10



## COLGADORES VISTOS

Código	Capacidad	Medida	Reg. Vert.	Reg. Profund.
ADN9805B	50 KG	55x50	7	10





Haga click en el ícono para visualizar los planos de estos productos



## COLGADOR METÁLICO

Código	Capacidad	Medida	Reg. Vert.	Reg. Profund.
ADNT9252	50 KG	45x75	15	20



## COLGADOR OCULTO

Código	Capacidad	Medida	Reg. Vert.	Reg. Profund.
ADNT9253	70 KG	155X25	8	8



## PATA PARA MUEBLE REGULABLE

Código	Medida cerrada	Medida abierta	Regulación	Capacidad
ADNP1016	100	160	60	30 KG



Haga click en el ícono para visualizar los planos de estos productos



## PISTÓN A GAS

Código	Fuerza	Capacidad	Largo abierto
ADNP060N	60N	4 KG	247mm
ADNP080N	80N	5 KG	247mm.
ADNP100N	100N	6 KG	247mm.
ADNP120N	120N	7,5 KG	247mm.
ADNP150N	150N	8 KG	247mm.



## PISTÓN A GAS MINI

Código	Fuerza	Capacidad	Largo abierto
ADNPC80N	80N	4 KG.	164mm.



## PISTÓN A GAS INVERSO

Código	Fuerza	Capacidad	Largo abierto
ADNPI80N	80N	4 KG.	247mm.



Haga click en el ícono para visualizar los planos de estos productos



## PISTON A GAS

### CIERRE SOFT CLOSING

Código	Fuerza	Capacidad	Largo abierto
ADNPS60N	60N	4 KG	247mm.
ADNPS80N	80N	5 KG	247mm.
ADNPS10N	100N	6 KG	247mm.
ADNPS12N	120N	7,5 KG	247mm.
ADNPS15N	150N	8 KG	247mm.



## BRAZO XS

Código	Altura puerta	Capacidad	Largo abierto
ADNOK317	300/400mm	2,5/4,5KG.	320mm.
ADNOK318	400/550mm	3,5/5,5 KG	320mm.



## BRAZO A FRICCIÓN

Código	Altura puerta	Capacidad	Largo abierto
ADNTFQ8	300/500mm	2,5/4,5KG.	320mm.



Haga click en el ícono para visualizar los planos de estos productos



## BRAZOS PARA 1 HOJA HORIZONTAL MINI

TOP STAY SOFT CLOSING

Código	Altura puerta	350mm	450mm.	600mm.
ADNL1001	Peso	2,50/4 KG	2,20/3,50 KG	2/3 KG
ADNL1002	Peso	4,50/6 KG	4,20/5,50 KG	4/4,80 KG



## BRAZOS PARA 1 HOJA HORIZONTAL

TOP STAY SOFT CLOSING

Código	Altura puerta	350mm	450mm.	600mm.
ADNL1003	Peso	6/12 KG	5,50/11 KG	5/10,10 KG



## BRAZOS PARA 1 HOJA HORIZONTAL

TOP STAY PUSH OPEN

Código	Altura puerta	350mm	450mm.	600mm.
ADNL1004	Peso	4,60/10 KG	4,30/9,10 KG	4/8,30 KG



Haga click en el ícono para visualizar los planos de estos productos



## BRAZOS PARA DOBLE HOJA HORIZONTAL

BI FOLD SOFT CLOSING

Código	Altura puerta	600mm	700mm.	800mm.
ADNL2001	Peso	7/9,50 KG	6/8 KG	5/7 KG
ADNL2002	Peso	9/12 KG	7,70/10,20KG	6,70/9 KG
ADNL2003	Peso	12/16 KG	10,20/13,70 KG	9/12 KG



## BRAZOS PARA 1 HOJA DE APERTURA PARALELA

SOFT CLOSING

Código	Altura puerta	400mm	500mm.	600mm.
ADNP000A	Peso	3/3,5 KG	3/3,5 KG	2,5/3 KG
ADNP000B	Peso	5/6 KG	4,20/5 KG	3,50/4 KG
ADNP000C	Peso	8,50/9,50 KG	7,30/8,20 KG	6/7,10 KG
ADNP000D	Peso	11/12 KG	10/11,20 KG	9/10,10 KG



## HIDE SISTEMA PARA PUERTA POCKET

Código	Largo guía	Introd. puerta	Altura max.	Ancho max.
ADN08016	400	290	1500	500
ADN08020	500	390	1500	550
ADN08024	600	488	1500	600



## ACERO INOXIDABLE

AJUSTE 103mm

Código	Divisiones	Largo	Ancho	Alto	Material
ADNCA103	1	472	103	65	Acero inox.



## ACERO INOXIDABLE

AJUSTE 290mm

Código	Divisiones	Largo	Ancho	Alto	Material
ADNCA290	4	472	290	65	Acero inox.



## ACERO INOXIDABLE

MÓDULO 450mm

Código	Divisiones	Largo	Ancho	Alto	Material
ADNCA375	8	472	375	65	Acero inox.



**ACERO INOXIDABLE**  
MÓDULO 600mm

Código	Divisiones	Largo	Ancho	Alto	Material
ADNCA516	9	472	516	65	Acero inox.



**ACERO INOXIDABLE**  
MÓDULO 900mm

Código	Divisiones	Largo	Ancho	Alto	Material
ADNCA816	16	472	816	65	Acero inox.



**ORDENADOR DE PLATOS**

Código	Divisiones	Largo	Ancho	Alto	Color
ADNPP480	9	260	480	80	
ADNPP780	16	260	780	80	



## ORDENADORES DE CAJONES DE MADERA EXTENSIBLES

MÓDULO 400/600mm

Código	Divisiones	Largo	Ancho	Alto	Color
ADNCM01N	6	473	306/525	65	
ADNCM01A	6	473	306/525	65	



## ORDENADORES DE CAJONES DE MADERA EXTENSIBLES

MÓDULO 600/900mm

Código	Divisiones	Largo	Ancho	Alto	Color
ADNCM02N	7	473	506/825	65	
ADNCM02A	7	473	506/825	65	



## ORDENADORES DE CAJONES DE MADERA EXTENSIBLES

MÓDULO 800/1100mm

Código	Divisiones	Largo	Ancho	Alto	Color
ADNCM03N	11	473	706/1025	65	
ADNCM03A	11	473	706/1025	65	





Haga click en el ícono para visualizar los planos de estos productos



## PUERTA DE ABRIR

### MÓDULO 300mm



Código	Capacidad	Largo	Ancho	Alto
ADN030BS	30 L	490	262	420



## PUERTA DE TIRAR

### MÓDULO 300mm



Código	Capacidad	Largo	Ancho	Alto
ADN030CS	30L	490	262	420



## PUERTA DE ABRIR

### MÓDULO 400mm



Código	Capacidad	Largo	Ancho	Alto
ADN015BS	30 L	510	342	313



Haga click en el ícono para visualizar los planos de estos productos



## PUERTA DE ABRIR

MÓDULO 400mm



Código	Capacidad	Largo	Ancho	Alto
ADN020BS	40 L	490	342	430



## PUERTA DE TIRAR

MÓDULO 400mm



Código	Capacidad	Largo	Ancho	Alto
ADN020CS	40 L	490	342	430



## PUERTA DE ABRIR O TIRAR

MÓDULO 300mm



Código	Capacidad	Largo	Ancho	Alto
ADN1601E	18L	465	230	365



Haga click en el ícono para visualizar los planos de estos productos



## PUERTA DE ABRIR O TIRAR

### MÓDULO 400mm



Código	Capacidad	Largo	Ancho	Alto
ADN1602E	36L	465	305	405



## PUERTA DE TIRAR

### MÓDULO 400mm



Código	Capacidad	Largo	Ancho	Alto
ADN1603P	54L	480	360	485



## PUERTA DE TIRAR

### MÓDULO 600mm



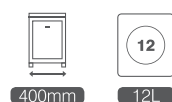
Código	Capacidad	Largo	Ancho	Alto
ADN1604P	100L	520	560	518



Haga click en el ícono para visualizar los planos de estos productos



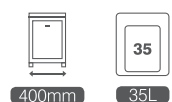
## COLGANTE DE PUERTA



Código	Capacidad	Largo	Ancho	Alto
ADN012PP		320	320	360



## COLGANTE DE PUERTA DE TIRAR SIN GUÍAS



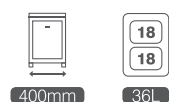
Código	Capacidad	Largo	Ancho	Alto
ADB40035	35L	506	364	570



Haga click en el ícono para visualizar los planos de estos productos



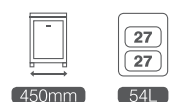
## COLGANTE DE PUERTA DE TIRAR SIN GUÍAS



Código	Capacidad	Largo	Ancho	Alto
ADN40018	36L	506	364	340



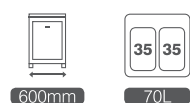
## COLGANTE DE PUERTA DE TIRAR SIN GUÍAS



Código	Capacidad	Largo	Ancho	Alto
ADN45027	54L	506	414	570



## COLGANTE DE PUERTA DE TIRAR SIN GUÍAS



Código	Capacidad	Largo	Ancho	Alto
ADN60035	70L	506	564	570



Haga click en el ícono para visualizar los planos de estos productos



## PUERTA DE ABRIR SECTOR LAVADO



400mm 48L

Código	Capacidad	Largo	Ancho	Alto
ADN040LA	48L	477	340	545



## PUERTA DE TIRAR SECTOR LAVADO



400mm 48L

Código	Capacidad	Largo	Ancho	Alto
ADN040LT	48L	477	340	545



Haga click en el ícono para visualizar los planos de estos productos



## PUERTA DE ABRIR O TIRAR PARA BAJOS DE MÓDULO DE 150mm

Código	Niveles	Largo	Ancho	Alto
ADNE150C	2	485	100	500



## PUERTA DE ABRIR O TIRAR PARA BAJOS DE MÓDULO DE 300mm

Código	Capacidad	Largo	Ancho	Alto
ADNE300C	2	475	250	515



## PUERTA DE ABRIR O TIRAR PARA BAJOS DE MÓDULO DE 400mm

Código	Capacidad	Largo	Ancho	Alto
ADNE400C	2	475	350	515



Haga click en el ícono para visualizar los planos de estos productos



## CANASTOS EXTRAÍBLES RINCONEROS

PUERTA DE ABRIR MAGIC CORNER

Código	Mano	Largo	Alto	Puerta min.
ADNSMACD	D	860	525	500
ADNSMACL	I	860	525	500



## CANASTOS EXTRAÍBLES RINCONEROS

PUERTA DE ABRIR SWING CORNER

Código	Mano	Largo	Alto	Puerta min.
ADNFLYCD	D	788	600/750	460
ADNFLYCL	I	788	600/750	460



## CANASTOS EXTRAÍBLES RINCONEROS

PUERTA DE ABRIR MEDIO GIRATORIO

Código	Mano	Largo	Alto	Puerta min.
ADNG90C	reversible	750	600/750	450





Haga click en el ícono para visualizar los planos de estos productos



## PULL-DOWN PARA ALACENA MÓDULO DE 600mm

Código	Niveles	Largo	Ancho	Alto
ADNDS60C	2	563	260	585



## PULL-DOWN PARA ALACENA MÓDULO DE 900mm

Código	Niveles	Largo	Ancho	Alto
ADNDS90C	2	863	260	585



## COLUMNAS EXTRAÍBLES PUERTA DE TIRAR MÓDULO DE 300mm

Código	Niveles	Largo	Ancho	Alto
ADN1930C	6	470	250	1880/2180



Haga click en el ícono para visualizar los planos de estos productos



## COLUMNAS EXTRAÍBLES PUERTA DE TIRAR MÓDULO DE 450mm

Código	Niveles	Largo	Ancho	Alto
ADN1945C	6	470	400	1880/2180



## COLUMNAS EXTRAÍBLES SUPER PANTRY MÓDULO 600mm

Código	Niveles	Largo	Ancho	Alto
ADNCD6CR	6	550	495	1830



Haga click en el ícono para visualizar los planos de estos productos



**PUERTA DE TIRAR**  
PARA BAJOS DE MÓDULO DE 150mm

Código	Niveles	Largo	Ancho	Alto
ADNE15PG	2	496	102	484



**PUERTA DE TIRAR**  
PARA BAJOS DE MÓDULO DE 300mm

Código	Niveles	Largo	Ancho	Alto
ADNE30PG	2	498	262	496



**COLUMNAS EXTRAÍBLES**  
PUERTA DE TIRAR MÓDULO DE 400mm

Código	Niveles	Largo	Ancho	Alto
ADNE40PG	2	498	350	496



Haga click en el ícono para visualizar los planos de estos productos



**KOMBI PARA BAJOS**  
MÓDULO DE 300mm

Código	Niveles	Largo	Ancho	Alto
ADNSB30G	2	488	235	600



**KOMBI PARA BAJOS**  
MÓDULO DE 350mm

Código	Niveles	Largo	Ancho	Alto
ADNSB35G	2	488	285	600



**KOMBI PARA BAJOS**  
MÓDULO DE 400mm

Código	Niveles	Largo	Ancho	Alto
ADNSB40G	2	488	335	600



Haga click en el ícono para visualizar los planos de estos productos



## CANASTOS EXTRAÍBLES RINCONEROS

### MAGIC CORNER

Código	Mano	Largo	Alto	Puerta min.
ADNSMPGD	D	860	525	500
ADNSMPGL	I	860	525	500



## CANASTOS EXTRAÍBLES RINCONEROS

### SWING CORNER

Código	Mano	Largo	Alto	Puerta min.
ADNSCPGD	D	788	460	600/750
ADNSCPGL	I	788	460	600/750



## CAJÓN EXTRAÍBLE

### MÓDULO DE 600mm

Código	Largo	Ancho	Alto
ADNI600G	484	562	140



Haga click en el ícono para visualizar los planos de estos productos



**CAJÓN EXTRAÍBLE**  
MÓDULO DE 800mm

Código	Largo	Ancho	Alto
ADNI800G	484	726	140



**CAJÓN EXTRAÍBLE**  
MÓDULO DE 900mm

Código	Largo	Ancho	Alto
ADNI900G	484	862	140



**CAJÓN EXTRAÍBLE BAJO PILETA**  
MÓDULO DE 900mm

Código	Largo	Ancho	Alto
ADNS900G	484	862	140



Haga click en el ícono para visualizar los planos de estos productos



## ARTÍCULO DE LIMPIEZA

Código	Niveles	Largo	Ancho	Alto
ADNCE015	4	490	150	1700



## COLUMNAS EXTRAÍBLES MÓDULO DE 300mm

Código	Niveles	Largo	Ancho	Alto
ADN193PG	6	490	250	1850/2170



## COLUMNAS EXTRAÍBLES MÓDULO DE 450mm

Código	Niveles	Largo	Ancho	Alto
ABN194PG	6	490	400	1850-2170



## SUPER PANTRY MÓDULO DE 600mm

Código	Niveles	Largo	Ancho	Alto
ADNCDPG	6	495	550	1830





Haga click en el ícono para visualizar los planos de estos productos



## GUÍA SINCRONIZADA

800mm

Código	Largo cerrada	Largo abierta	Extensión
ADN800TS	800	930	530



## BISAGRAS ELEVABLES

Código	AxExD	B	C
ADN38520	385X20X40	600	160
ADN42020	420X20X40	650	200
ADN45525	455X25X50	670	200



## BISAGRAS ELEVABLES SINCRONIZADA



Código	AxExD	B	C	Largo estabiliz.
ADNS3820	385X20X40	600	160	1000





Haga click en el ícono para visualizar los planos de estos productos



## GUÍA PARA MESA AUXILIAR

Código	Largo cerrada	Extensión	Capacidad
ADNGA001	540	500	40 Kg



## GUÍA PARA MESA AUXILIAR

Código	Largo cerrada	Extensión	Capacidad
ADNGA002	550	750	40 Kg



## GUÍA PARA MESA AUXILIAR DESLIZANTE Y GIRATORIA

Código	Largo cerrada	Extensión	Capacidad
ADNGI160	1600	1100	70 Kg
ADNGI200	2000	1500	70 Kg



## TIRADOR BARRAL HIERRO

Código	Entre centros	Largo total	Diámetro	Color
ADNMR064	64	114	10	
ADNMR096	96	146	10	
ADNMR128	128	178	10	
ADNMR160	160	210	10	
ADNMR192	192	242	10	
ADNMR256	256	306	10	
ADNMR320	320	370	10	



## TIRADOR ALUMINIO T

CódigoV	Entre centros	Largo total	Color
ADNM1832	32	58	
ADNM1864	64	90	
ADNM1896	96	122	
ADNM1812	128	154	
ADNM1816	160	186	
ADNB1832	32	58	Cromo
ADNB1864	64	90	Cromo
ADNB1896	96	122	Cromo
ADNB1812	128	154	Cromo



Haga click en el ícono para visualizar los planos de estos productos



## HORIZONTAL

Código	Ancho de Cama	Largo	Alto	Ancho
ADNCH001	700/1400			



## VERTICAL

Código	Ancho de Cama	Largo	Alto	Ancho
ADNCV001	700/1400			



## HERRAJES PARA BOX BAÑO

Código	Largo	Alto
ADNB0001		



Haga click en el ícono para visualizar los planos de estos productos



## PARA PUERTA DE PASO CON LLAVE

Código	Largo caja	Ancho caja	Largo frente	Distancia entre centros
ADN410KS	130	70	200	95



## PARA PUERTA DE BAÑO

Código	Largo caja	Ancho caja	Largo frente	Distancia entre centros
ADN410BS	130	70	200	95



## PARA PUERTA DE PASO PARA CILINDRO EUROPERFIL

Código	Largo caja	Ancho caja	Largo frente	Distancia entre centros
ADN410CS	130	70	200	95

